

CURSO NIVEL INTERMEDIO

ENTRENAMIENTO TUTORIZADO
EN CIRUGÍA MÍNIMAMENTE INVASIVA



24 de Julio 2024,
Ecuador.

PROPUESTA

Le ayudamos a armar un gimnasio personal y le brindamos un curso teórico práctico de CMI de modalidad mixta: presencial y virtual. Tendremos un día de entrenamiento intensivo presencial con un instructor de We Train. Terminada esta etapa, lo acompañaremos de forma virtual por 5 meses, en la adquisición y mantenimiento de habilidades.



ACTIVIDADES

- Etapa intensiva: Tendremos un encuentro durante 10 horas de entrenamiento tutorizado.
- Etapa de seguimiento: supervisamos de forma virtual el entrenamiento en su gimnasio, para reforzar lo aprendido. Le enviaremos a través de nuestra plataforma virtual material audiovisual para la práctica de distintas patologías. Al cuarto y sexto mes, se realizarán dos encuentros de 1 hora de duración, para valorar el progreso.

DURACIÓN DEL CURSO

6 MESES

ETAPA INTENSIVA



1º MES

10 HORAS
PRESENCIALES

ETAPA DE SEGUIMIENTO VIRTUAL



2º Y 3º MES

Tareas



4º MES

PRIMERA REVISIÓN



5º MES

Tutoriales
Patologías



6º MES


SEGUNDA REVISIÓN

REQUISITOS PARA OBTENER CERTIFICACIÓN ETAPA INTENSIVA

- Concurrir al encuentro con un ordenador portátil, que cumpla con los requisitos técnicos y los programas instalados (se enviará la información detallada previamente).
- Tener una cuenta de google (correo electrónico @gmail.com).

ETAPA DE SEGUIMIENTO

- Adquirir el trainer MTBOX1 (caja de entrenamiento) con instrumental para armar su gimnasio.
- Ver el nuevo material audiovisual brindado y realizar los ejercicios.
- Entrenar durante los 5 meses y subir un video de entrenamiento por mes.
- Completar las encuestas enviadas por la plataforma.



ETAPA INTENSIVA

MIÉRCOLES 24.07.24

8 am a 1 pm

8:00 a 8:30 am: CHEQUEO TÉCNICO

- Realizamos el correcto armado y funcionamiento del gimnasio.
- Explicamos la utilización de la plataforma virtual Classroom.


8:30 a 9:00 am: REUNIÓN GENERAL

- Introducción y bienvenida al curso.
- Aclaremos dudas sobre las conferencias: Cómo armar tu gimnasio, uso de instrumental y ergonomía.
- Explicación de ejercicios: transferencia 3D, trombón, devanar, corte 3D, desafío de la X.

9:00 a 1:00 pm: REUNIÓN CON INSTRUCTOR

- 9:00 a 10:00 am: Ejercicio de transferencia 3D- Set Up de quirófano.
- 10:00 a 11:00 am: Ejercicio de corte 3D - Buscando a Nemo.
- 11:00 a 11:45 am: Ejercicio de devanar.
- 11:45 a 12:30 pm: Ejercicio de transferencia dinámica - Trombón.
- 12:30 a 1:00 pm: Desafío de la "X"

1:00 a 2:00 pm: RECESO



ETAPA INTENSIVA

MIÉRCOLES 24.07.24

2 a 6 pm

2:00 a 2:15 pm: REUNIÓN GENERAL

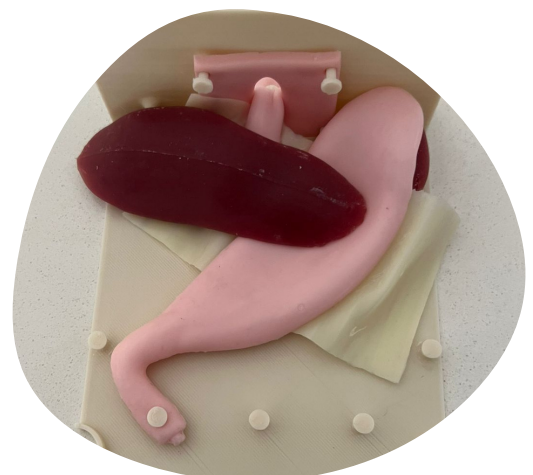
- Aclaremos dudas sobre las conferencias nudos y suturas y funduplicatura de Nissen.
- Explicación de ejercicios del modelo sutura vertical, patología ginecologica y Nissen.

2:15 a 5:45 pm: REUNIÓN CON INSTRUCTOR

- 2:15 a 2:45 pm: Puntos transparietales.
- 2:45 a 3:30 pm: Sutura continua (medialuna)
- 3:30 a 4:00 pm: Colocación de malla.
- 4:00 a 4:45 pm: Patología ovarica.
- 4:45 a 5:45 pm: Funduplicatura gástrica.

5:45 a 6:00 pm: DEBRIEFING

- Debriefing.
- Cierre del encuentro.
- Cómo seguir entrenando.



ETAPA DE SEGUIMIENTO

Durante los próximos 5 meses recibirá material audiovisual a través de la plataforma Classroom sobre:

- Diferentes set ups de quirófano.
- Sutura continua.
- Tutoriales para armar modelos de tejido biológico:
 - Técnica “del tender” para biopsia intestinal.
 - Anastomosis intestinal laparoscópica.

Durante este período tendremos dos encuentros virtuales llamados revisiones, al cuarto y sexto mes de 1 hora de duración. Deberá conectarse con su ordenador y su móvil (para valorar su ergonomía), a la plataforma ZOOM. Ambos dispositivos deberán conectarse al ID de ZOOM de We Train.



ID 662 802 1131

Las fechas y horarios se programará con su instructor, para realizarse durante el siguiente período:

PRIMERA REVISIÓN

Fecha: OCTUBRE 2024

SEGUNDA REVISIÓN

Fecha: DICIEMBRE 2024